



ALSANIT®

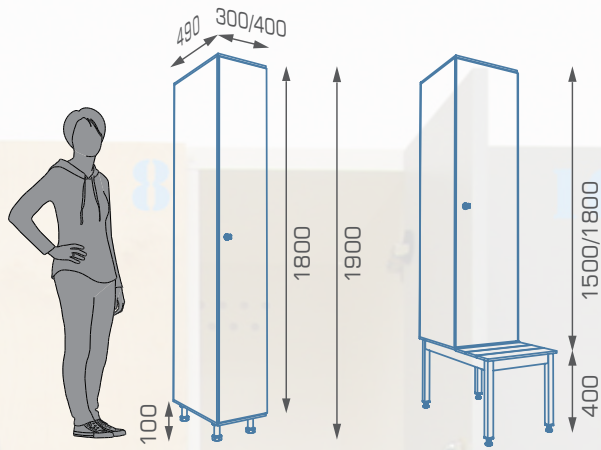







| Szafki



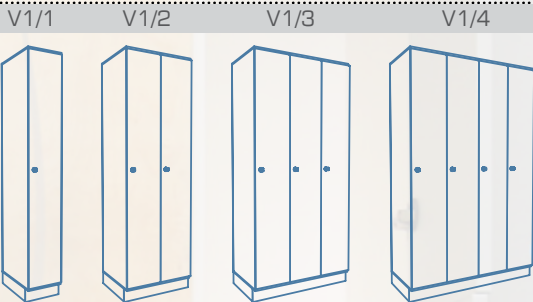
# | TWORZYMY PRZESTRZEŃ

**DANE TECHNICZNE** Standardowe wymiary i wykonanie.

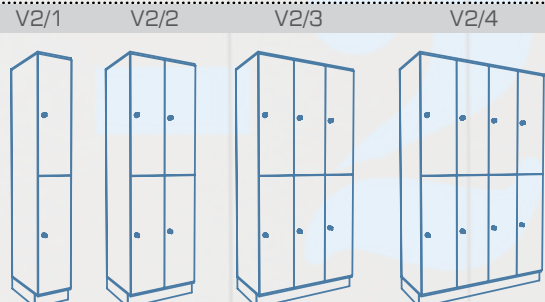


-  stosowane tylko wkręty torx
-  łatwe czyszczenie
-  produkt w całości zmontowany
-  możliwość wykonania na indywidualny wymiar
-  możliwość niestandardowego podziału

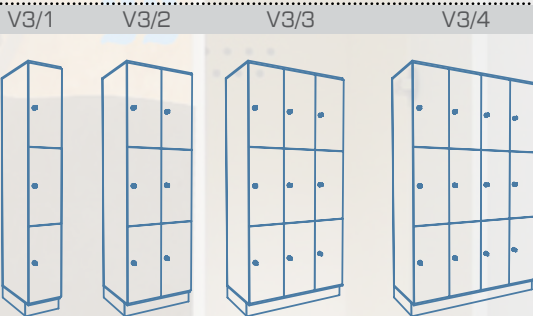
**V1**



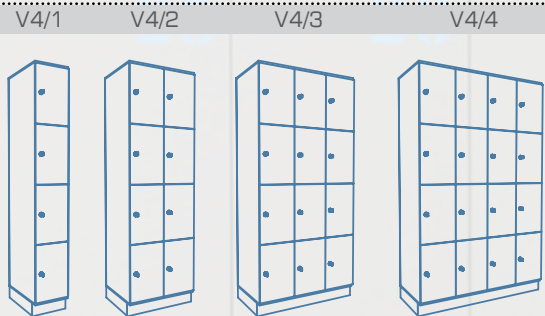
**V2**



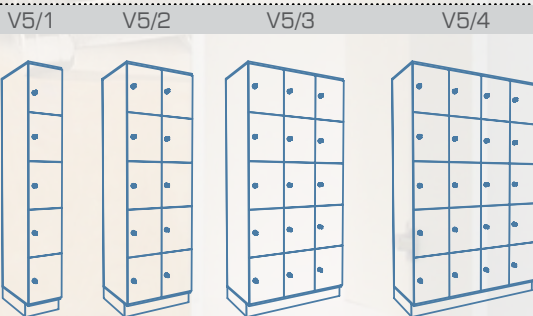
**V3**



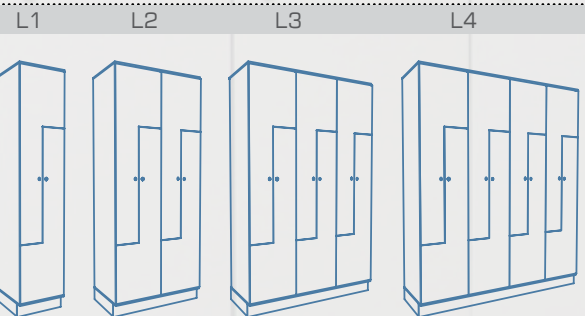
**V4**



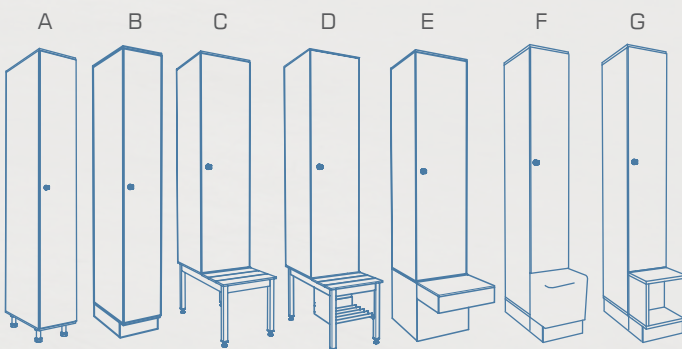
**V5**



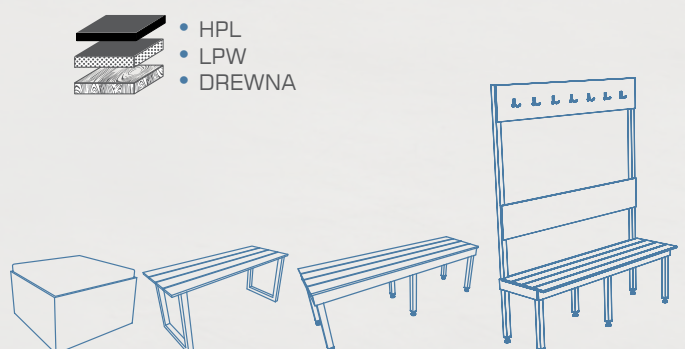
**L**



OPCJE NÓG I ŁAWEK



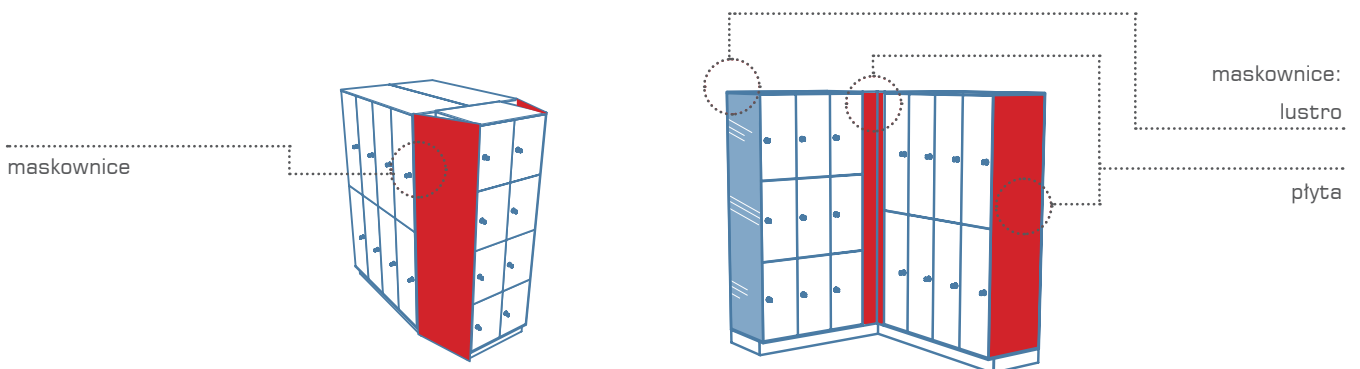
ŁAWKI I PUFY



SIEDZISKA Z:

-  HPL
-  LPW
-  DREWNIA

## OPCJE DODATKOWE



**ZAMKI SZAF** Niezawodność - ta cecha opisuje wszystkie sprzedawane przez ALSANIT zamki do szafek, dlatego oferujemy wyłącznie zamki uznanych producentów.

Otwór montażowy większości modeli jest uniwersalny i daje możliwość zmiany zamka w późniejszym czasie. Możemy również zastosować zamki powierzone przez klienta.



### WRZUTOWE

- mogą zwracać monetę lub pobierać opłatę do specjalnego pojemnika
- mogą działać na 1/2/5 zł lub EUR.



### PATENTOWE

- posiadają kombinację 1/1000 co oznacza, że szansa na otwarcie przy pomocy swojego klucza innej szafki wynosi 0,1%



### SZYFROWE

- elastyczne rozwiązania, wszystkie oferowane przez nas zamki szyfrowe mają wejście na klucz master



### NA KLÓDKĘ

- ciekawa alternatywa dla zamków na klucz



### ELEKTRONICZNE ONLINE


- zamki Online zasilane są przewodami elektrycznymi i działają jako element systemu kontroli dostępu



### ELEKTRONICZNE OFFLINE

- zasilane bateryjnie, mogą działać jako część systemu kontroli dostępu lub niezależnie
- na kod, na kartę lub opaskę RFID





#### Opis:

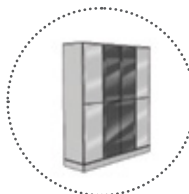
Szafki URSA to elegancja w prostym wydaniu i ukłon w kierunku stylu skandynawskiego. Dzięki bogatej ofercie kolorystycznej, elastyczności w projektowaniu oraz możliwości konfiguracji wyposażenia szafki URSA idealnie sprawdzają się w kompleksach sportowych.

#### Charakterystyka systemu:

-  ekonomiczne rozwiązania
-  możliwość wysyłki w wersji „flat pack” do samodzielnego montażu
-  dostępne dekory w strukturze 3D
-  wersja drzwi L niedostępna
-  zawias puszkowy z cichym domykiem

DRZWI: LPW 18 mm

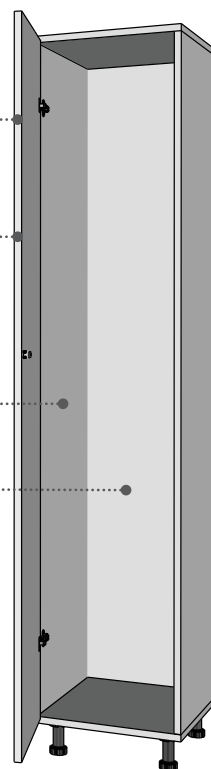
Opcja  
HIGH  
GLOSS



KORPUS: LPW 18 mm

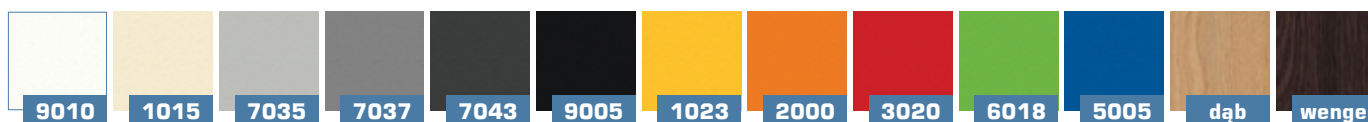
PLECY: LPW 18 mm

PEŁNA  
PALETA  
KOLORÓW  
LPW



• kolekcja magazynowa kolorów drzwi dla płyt LPW (18 mm)

• kolory zbliżone do podanych wartości RAL




• pełna oferta kolorystyczna obejmuje:





# TAURUS

SZAFKI  
Z HPL

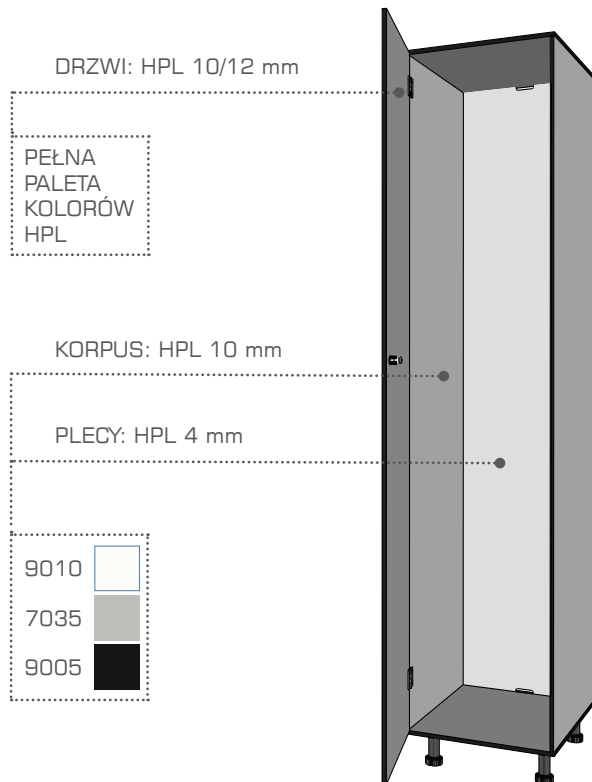


### Opis:

Szafki z HPL serii TAURUS to rewolucja w świecie szaf ubraniowych. Niezwykle wytrzymałe, łatwe w utrzymaniu i produkowane na wymiar bez dopłaty. Idealne do szatni basenowych. Dostępne w dekorach i strukturach naturalnych, jak kamień, beton czy drewno, dając tym samym możliwość tworzenia ciekawych kompozycji.

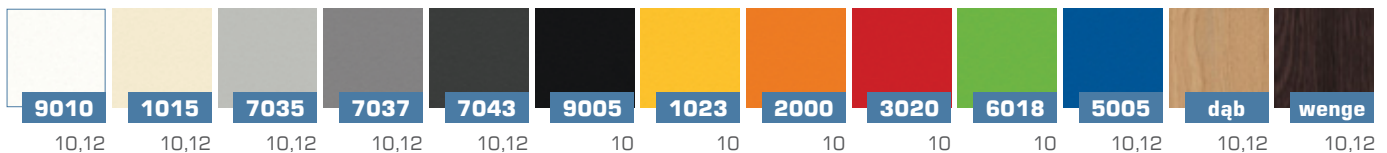
### Charakterystyka systemu:

-  najbardziej wytrzymały na rynku
-  możliwość wysyłki w wersji „flat pack” do samodzielnego montażu
-  w 100% wodoodporne
-  wentylacja korpusu
-  nierdzewny zawias produkcji Alsanit



• kolekcja magazynowa kolorów drzwi dla płyt HPL (10 mm, 12 mm)

• kolory zbliżone do podanych wartości RAL



• pełna oferta kolorystyczna obejmuje:





## CANIS SZAFKI METAL+ HPL

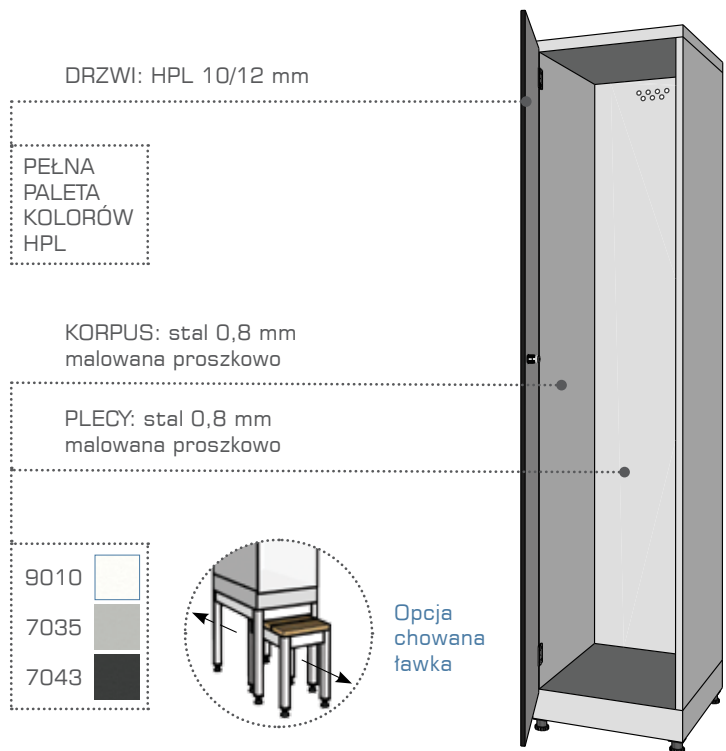


### Opis:

Szafy CANIS mają potencjał przy wdrażaniu nieszablonowych pomysłów i innowacyjnych rozwiązań. Zachowują lekkość i elastyczność korpusów metalowych a drzwi wykonane z HPL znacznie podnoszą ich żywotność i pozwalają na zabawę formą i kolorem.

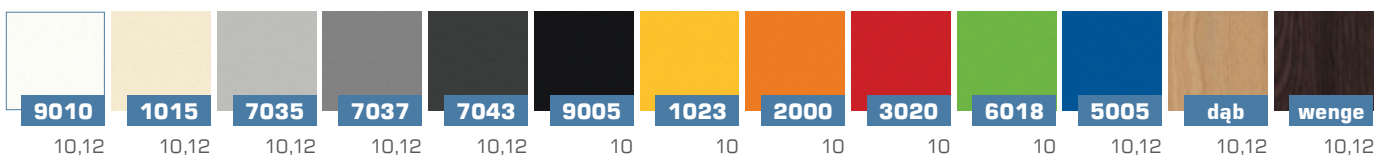
### Charakterystyka systemu:

-  możliwa galwanizacja stali na korpus
-  wentylacja korpusu
-  nierdzewny zawias produkcji Alsanit
-  zawias puszkowy z cichym domykiem



• kolekcja magazynowa kolorów drzwi dla płyt HPL (10 mm, 12 mm)

• kolory zbliżone do podanych wartości RAL



• pełna oferta kolorystyczna obejmuje:





## MUSCA SZAFKI METAL+ LPW

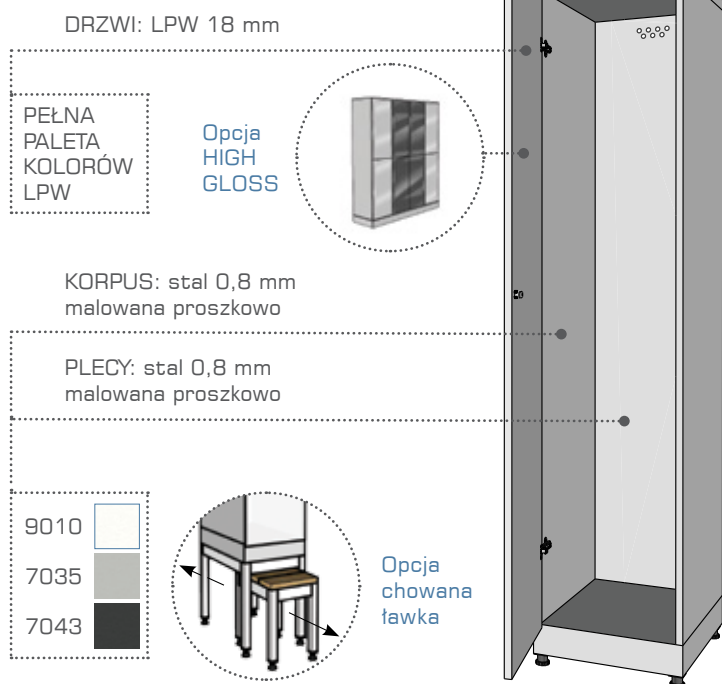


### Opis:

Szafki MUSCA to propozycja dla klientów, którzy szukają estetycznych i niedrogich rozwiązań. Wykorzystanie płyty LPW daje ogromne możliwości dopasowania aranżacji mebli do miejsca dla nich przeznaczonego.

### Charakterystyka systemu:

-  dostępne dekory w strukturze 3D
-  ekonomiczne rozwiązania
-  wersja drzwi L niedostępna
-  możliwa galwanizacja stali na korpus
-  wentylacja korpusu
-  zawias puszkowy z cichym domykiem



• kolekcja magazynowa kolorów drzwi dla płyt LPW (18 mm)



• kolory zbliżone do podanych wartości RAL



• pełna oferta kolorystyczna obejmuje:







**Opis:**

Szafki LACERTA mają wyjątkowy charakter i prestiżowy wygląd. Są idealnym uzupełnieniem ekskluzywnych wnętrz hoteli, klubów fitness czy SPA. Zastosowanie szklanych drzwi to innowacyjne podejście dające rewelacyjne rezultaty.

**Charakterystyka systemu:**



najbardziej prestiżowe rozwiązania



możliwa galvanizacja stali na korpus



drzwi do zawieszenia na miejscu



wentylacja korpusu



zawias z cichym domykaniem

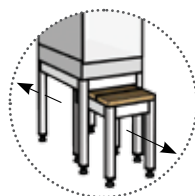
DRZWI: SZKŁO 6 mm

PALETA KOLORÓW POKAZANA PONIŻEJ

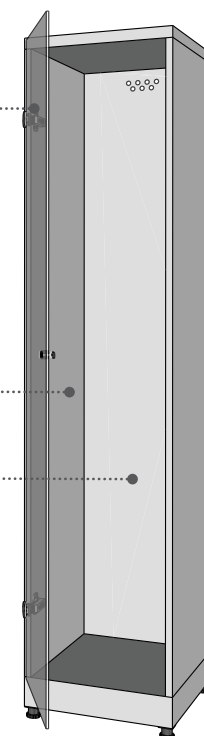
KORPUS: stal 0,8 mm malowana proszkowo

PLECY: stal 0,8 mm malowana proszkowo

- 9010
- 7035
- 7043



Opcja chowana ławka



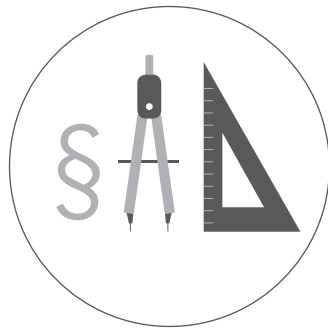
• dostępne kolory szklanych frontów

• kolory zbliżone do podanych wartości RAL



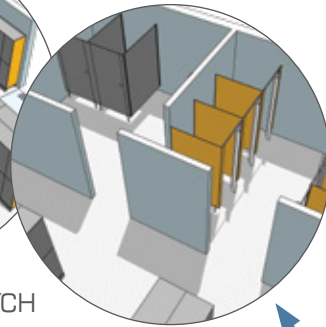
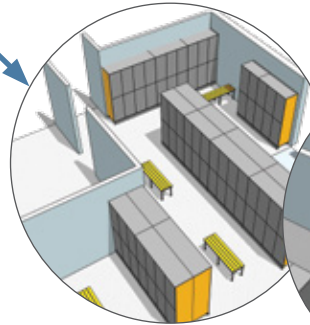


ALSANIT®



DORADZTWO  
TECHNICZNE

INNOWACYJNE  
ROZWIĄZANIA



ZESPÓŁ DOŚWIADCZONYCH  
PROJEKTANTÓW


JESTEŚMY JEDNYM  
Z NAJWIĘKSZYCH  
KONSUMENTÓW HPL  
W EUROPIE



NAJNOWOCZEŚNIEJSZY PARK  
MASZYNOWY

NAJKRÓTSZE  
TERMINY DOSTAW

EKIPY MONTERSKE  
NA TERENIE  
CAŁEJ POLSKI



PONAD  
1500 PROJEKTÓW  
ROZWIĄZANIE

SIEĆ DYSTRYBUCJI OBEJMUJE:



ALSANIT  
ul. Wieleńska 2  
64-980 Trzcianka

www.alsanit.pl  
alsanit@alsanit.pl  
tel. 67 253 23 60