



ALSANIT®

COMBO

**COMBO**



AC 171

# COMBO modułowe, drzwi hpl / lpw / szkło

## Korpus:


**METAL** - Ocynkowana stal malowana proszkowo

## Drzwi:

**HPL** - Wysokociśnieniowy laminat kompaktowy

**LPW** - Laminowana płyta wiórowa

**SZKŁO** - Szkło hartowane

 Przygotowane do **Smart Locker**

strona 15 →



Patent  
P.434877 (szafy)  
Wzór patentowy  
WP.30407 (zawias)


## Opis:


Szafy COMBO łączą w sobie najlepsze cechy dostępnych na rynku rozwiązań. Mają lekkość typową dla korpusów metalowych, podczas gdy drzwi, będące elementem najbardziej narażonym na zużycie, są wykonane z odpornych materiałów.

Korpusy szafek są standardowo wykonywane z ocynkowanej stali, pokrytej farbą proszkową. Na drzwi stosowane są materiały dostępne w różnych dekoracjach i strukturach, co umożliwia tworzenie wyjątkowych projektów.

Dzięki opatentowanej modułowej konstrukcji możliwości zastosowania szaf są praktycznie nieograniczone. Korpus można dostosować nawet po dostawie na miejsca przeznaczenia. Możliwe są zmiany wyposażenia wnętrza oraz wymiarów, kierunku otwierania, a nawet materiału drzwi.

Połączenie trwałości z elegancją i konkurencyjną ceną - szafy COMBO to naszym zdaniem idealny wybór.

 stosowane tylko wkręty Torx

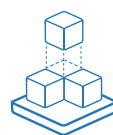
 produkt w całości zmontowany

 możliwość niestandardowego podziału

 łatwe czyszczenie



**Jakość potwierdzona certyfikatami**



**Możliwość zmian w dowolnym momencie**



**Równe szczeliny między drzwiami**



**Certyfikat zgodności: nr PN-EN 16121+A1:2017-11**

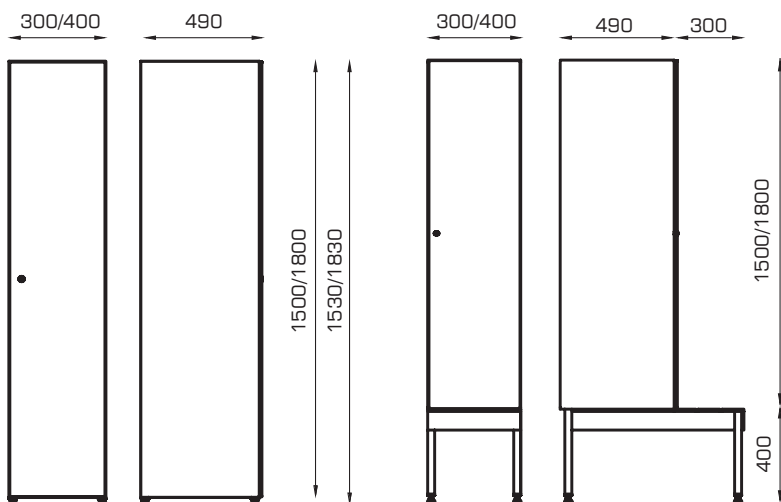


**Front drzwi przed korpusem**

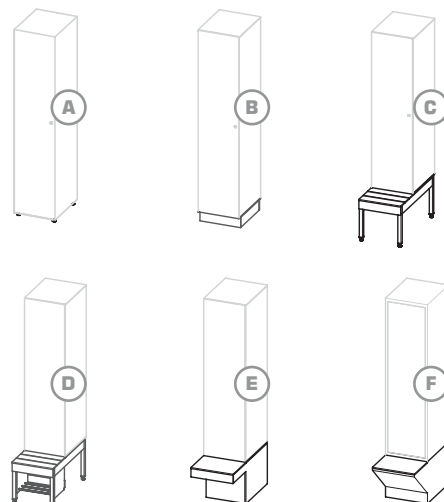


**Zaprojektowane według koncepcji REUSE**

## Standardowe wymiary



## Opcje podstaw



## Standardowe wyposażenie

opatentowany zawias  
produkcji ALSANIT



stabilny, aluminiowy  
drażek i wytrzymałe  
haczyki produkcji ALSANIT



standardowo do wyboru  
zamek na kluczyk  
lub kłódkę



**drzwi w wybranym wariantcie:**  
**HPL** 10/12 mm, **LPW** 18 mm, **SZKŁO** 6 mm

**korpus i plecy ze stali ocynkowanej:**  
0,7 mm malowanej proszkowo

noga regulowana



dostępne opcje  
dodatkowe

strona 8 →

dostępne opcje  
zamek

strona 14 →

dostępna  
kolorystyka

strona 16 →





## Szafki jednopoziomowe

Drzwi do wyboru z:

LPW HPL SZKŁO


WERSJA STANDARD




300/400



600/800



900/1200



1200/-

WYMIARY	KOD PRODUKTU	CD-15311-01	CD-15411-01	CD-15321-01	CD-15421-01	CD-15331-01	CD-15431-01	CD-15341-01	-
	WYSOKOŚĆ	1500	1500	1500	1500	1500	1500	1500	-
	KOD PRODUKTU	CD-18311-01	CD-18411-01	CD-18321-01	CD-18421-01	CD-18331-01	CD-18431-01	CD-18341-01	-
	WYSOKOŚĆ	1800	1800	1800	1800	1800	1800	1800	-
	SZER. CAŁKOWITA	300	400	600	800	900	1200	1200	-
WYPOSAŻENIE	SZER. PIONU	1X300	1X400	2X300	2X400	3X300	3X400	4X300	-
	GLĘBOKOŚĆ	490	490	490	490	490	490	490	-
	NÓŻKI WYS.30	✓	✓	✓	✓	✓	✓	✓	-
	PÓŁKA	✓	✓	✓	✓	✓	✓	✓	-
	DRAŻEK Z Haczykami	✓	✓	✓	✓	✓	✓	✓	-
Haczyk na ubrania	✓	✓	✓	✓	✓	✓	✓	-	
Zamek na klucz	✓	✓	✓	✓	✓	✓	✓	-	
Zamek na kłódkę	✓	✓	✓	✓	✓	✓	✓	-	

+	RODZAJE ZAMKÓW	DOSTĘPNE RODZAJE ZAMKÓW: STRONA 14
	OPCJE DODATKOWE	DOSTĘPNE OPCJE DODATKOWE: STRONA 8
	OPCJE KOLORYSTYCZNE	DOSTĘPNE OPCJE KOLORÓW: STRONA 16


# COMBO

## Szafki dwupoziomowe

Drzwi do wyboru z:

LPW HPL SZKŁO

WERSJA STANDARD



WYMIARY	KOD PRODUKTU	CD-15312-01	CD-15412-01	CD-15322-01	CD-15422-01	CD-15332-01	CD-15432-01	CD-15342-01	-
	WYSOKOŚĆ	1500	1500	1500	1500	1500	1500	1500	-
	KOD PRODUKTU	CD-18312-01	CD-18412-01	CD-18322-01	CD-18422-01	CD-18332-01	CD-18432-01	CD-18342-01	-
	WYSOKOŚĆ	1800	1800	1800	1800	1800	1800	1800	-
WYPOSAŻENIE	SZER. CAŁKOWITA	300	400	600	800	900	1200	1200	-
	SZER. PIONU	1X300	1X400	2X300	2X400	3X300	3X400	4X300	-
	GŁĘBOKOŚĆ	490	490	490	490	490	490	490	-
	NÓŻKI WYS.30	✓	✓	✓	✓	✓	✓	✓	-
	PÓŁKA	✓	✓	✓	✓	✓	✓	✓	-
	DRAŻEK Z HACZYKAMI	✓	✓	✓	✓	✓	✓	✓	-
	HACZYK NA UBRANIA	✓	✓	✓	✓	✓	✓	✓	-
ZAMEK NA KLUCZYK	✓	✓	✓	✓	✓	✓	✓	-	
ZAMEK NA KLÓDKĘ	✓	✓	✓	✓	✓	✓	✓	-	

+	RODZAJE ZAMKÓW	DOSTĘPNE RODZAJE ZAMKÓW: STRONA 14
	OPCJE DODATKOWE	DOSTĘPNE OPCJE DODATKOWE: STRONA 8
	OPCJE KOLORYSTYCZNE	DOSTĘPNE OPCJE KOLORÓW: STRONA 16

# COMBO modułowe, drzwi hpl / lpw / szkło

## Szafki trzypoziomowe

Drzwi do wyboru z:

LPW HPL SZKŁO

WERSJA STANDARD



WYMIARY	KOD PRODUKTU	CD-15313-00	CD-15413-00	CD-15323-00	CD-15423-00	CD-15333-00	CD-15433-00	CD-15343-00	-
	WYSOKOŚĆ	1500	1500	1500	1500	1500	1500	1500	-
	KOD PRODUKTU	CD-18313-00	CD-18413-00	CD-18323-00	CD-18423-00	CD-18333-00	CD-18433-00	CD-18343-00	-
	WYSOKOŚĆ	1800	1800	1800	1800	1800	1800	1800	-
	SZER. CAŁKOWITA	300	400	600	800	900	1200	1200	-
	SZER. PIONU	1X300	1X400	2X300	2X400	3X300	3X400	4X300	-
GŁĘBOKOŚĆ	490	490	490	490	490	490	490	-	
WYPOSAŻENIE	NÓŻKI WYS.30	✓	✓	✓	✓	✓	✓	✓	-
	PÓŁKA	-	-	-	-	-	-	-	-
	DRAŻEK Z HACZYKAMI	-	-	-	-	-	-	-	-
	HACZYK NA UBRANIA	✓	✓	✓	✓	✓	✓	✓	-
	ZAMEK NA KLUCZYK	✓	✓	✓	✓	✓	✓	✓	-
	ZAMEK NA KLÓDKĘ	✓	✓	✓	✓	✓	✓	✓	-

+	RODZAJE ZAMKÓW	DOSTĘPNE RODZAJE ZAMKÓW: STRONA 14							
	OPCJE DODATKOWE	DOSTĘPNE OPCJE DODATKOWE: STRONA 8							
	OPCJE KOLORYSTYCZNE	DOSTĘPNE OPCJE KOLORÓW: STRONA 16							

## Szafki pięcypoziomowe

Drzwi do wyboru z:

LPW HPL SZKŁO

WERSJA STANDARD




WYMIARY	KOD PRODUKTU	CD-15315-00	CD-15415-00	CD-15325-00	CD-15425-00	CD-15335-00	CD-15435-00	CD-15345-00	-
	WYSOKOŚĆ	1500	1500	1500	1500	1500	1500	1500	-
	KOD PRODUKTU	CD-18315-00	CD-18415-00	CD-18325-00	CD-18425-00	CD-18335-00	CD-18435-00	CD-18345-00	-
	WYSOKOŚĆ	1800	1800	1800	1800	1800	1800	1800	-
	SZER. CAŁKOWITA	300	400	600	800	900	1200	1200	-
	SZER. PIONU	1X300	1X400	2X300	2X400	3X300	3X400	4X300	-
GŁĘBOKOŚĆ	490	490	490	490	490	490	490	-	
WYPOSAŻENIE	NÓŻKI WYS.30	✓	✓	✓	✓	✓	✓	✓	-
	PÓŁKA	-	-	-	-	-	-	-	-
	DRAŻEK Z HACZYKAMI	-	-	-	-	-	-	-	-
	HACZYK NA UBRANIA	-	-	-	-	-	-	-	-
	ZAMEK NA KLUCZYK	✓	✓	✓	✓	✓	✓	✓	-
	ZAMEK NA KLÓDKĘ	✓	✓	✓	✓	✓	✓	✓	-

+	RODZAJE ZAMKÓW	DOSTĘPNE RODZAJE ZAMKÓW: STRONA 14							
	OPCJE DODATKOWE	DOSTĘPNE OPCJE DODATKOWE: STRONA 8							
	OPCJE KOLORYSTYCZNE	DOSTĘPNE OPCJE KOLORÓW: STRONA 16							

## Szafki czteropoziomowe

Drzwi do wyboru z:

LPW HPL SZKŁO



WERSJA STANDARD

WYMIARY	KOD PRODUKTU	CD-15314-00	CD-15414-00	CD-15324-00	CD-15424-00	CD-15334-00	CD-15434-00	CD-15344-00	-
	WYSOKOŚĆ	1500	1500	1500	1500	1500	1500	1500	-
	KOD PRODUKTU	CD-18314-00	CD-18414-00	CD-18324-00	CD-18424-00	CD-18334-00	CD-18434-00	CD-18344-00	-
	WYSOKOŚĆ	1800	1800	1800	1800	1800	1800	1800	-
	SZER. CAŁKOWITA	300	400	600	800	900	1200	1200	-
	SZER. PIONU	1X300	1X400	2X300	2X400	3X300	3X400	4X300	-
GLĘBOKOŚĆ	490	490	490	490	490	490	490	-	
WYPOSAŻENIE	NÓŻKI WYS.30	✓	✓	✓	✓	✓	✓	✓	-
	PÓŁKA	-	-	-	-	-	-	-	-
	DRAŻEK Z HACZYKAMI	-	-	-	-	-	-	-	-
	HACZYK NA UBRANIA	-	-	-	-	-	-	-	-
	ZAMEK NA KLUCZYK	✓	✓	✓	✓	✓	✓	✓	-
	ZAMEK NA KLÓDKĘ	✓	✓	✓	✓	✓	✓	✓	-

+	RODZAJE ZAMKÓW	DOSTĘPNE RODZAJE ZAMKÓW: STRONA 14							
	OPCJE DODATKOWE	DOSTĘPNE OPCJE DODATKOWE: STRONA 8							
	OPCJE KOLORYSTYCZNE	DOSTĘPNE OPCJE KOLORÓW: STRONA 16							

## Szafki ubraniowe L

Drzwi do wyboru z:

LPW SZKŁO



WERSJA STANDARD

WYMIARY	KOD PRODUKTU	CZ-15312-00	CZ-15412-00	CZ-15322-00	CZ-15422-00	CZ-15332-00	CZ-15432-00	CZ-15342-00	-
	WYSOKOŚĆ	1500	1500	1500	1500	1500	1500	1500	-
	KOD PRODUKTU	CZ-18312-00	CZ-18412-00	CZ-18322-00	CZ-18422-00	CZ-18332-00	CZ-18432-00	CZ-18342-00	-
	WYSOKOŚĆ	1800	1800	1800	1800	1800	1800	1800	-
	SZER. CAŁKOWITA	300	400	600	800	900	1200	1200	-
	SZER. PIONU	1X300	1X400	2X300	2X400	3X300	3X400	4X300	-
GLĘBOKOŚĆ	490	490	490	490	490	490	490	-	
WYPOSAŻENIE	NÓŻKI WYS.30	✓	✓	✓	✓	✓	✓	✓	-
	PÓŁKA	-	-	-	-	-	-	-	-
	DRAŻEK Z HACZYKAMI	✓	✓	✓	✓	✓	✓	✓	-
	HACZYK NA UBRANIA	✓	✓	✓	✓	✓	✓	✓	-
	ZAMEK NA KLUCZYK	✓	✓	✓	✓	✓	✓	✓	-
	ZAMEK NA KLÓDKĘ	✓	✓	✓	✓	✓	✓	✓	-

+	RODZAJE ZAMKÓW	DOSTĘPNE RODZAJE ZAMKÓW: STRONA 14							
	OPCJE DODATKOWE	DOSTĘPNE OPCJE DODATKOWE: STRONA 8							
	OPCJE KOLORYSTYCZNE	DOSTĘPNE OPCJE KOLORÓW: STRONA 16							

# Opcje dodatkowe



## DOSTĘPNE DLA SZAF WYKONANYCH Z:

	HPL	METAL	LPW
<b>TABLICZKA 30X30</b>	✓	✓	✓
<b>TABLICZKA 35X60</b>	✓	✓	✓
<b>TABLICZKA 45X120</b>	✓	✓	✓
<b>GRAWER</b>	✓	-	-
<b>DRAŻEK Z HACZYKAMI</b>	✓	✓	✓
<b>SYSTEM ANTYWŁAMANIOWY</b>	✓	-	✓

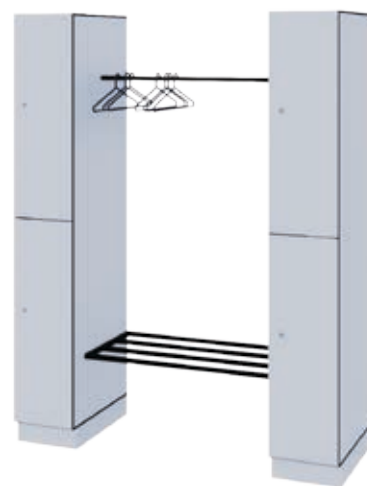
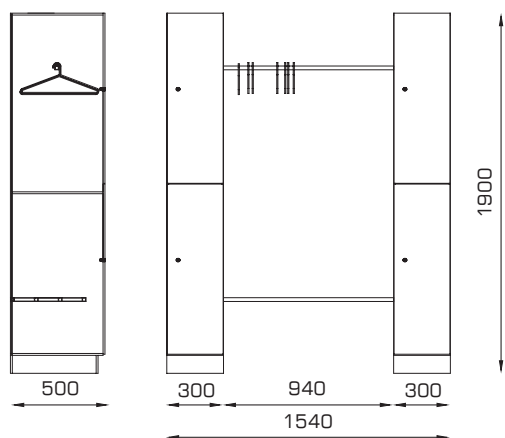
## MOŻLIWOŚĆ WYKONANIA Z:

	HPL	METAL	LPW
<b>DODATKOWY PODZIAŁ</b>	✓	✓	✓
<b>SKOŚNY DASZEK</b>	✓	✓	-
<b>COKÓŁ</b>	✓	✓	✓
<b>MASKOWNICE NÓZEK</b>	✓	-	✓





## Łączenie szaf w garderoby



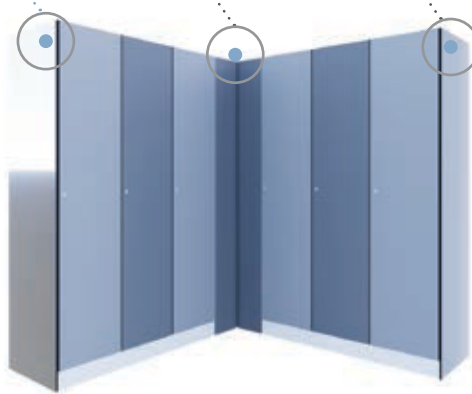
## Maskownice boczne i narożne

HPL / LPW / METAL

LUSTRO

HPL / LPW / METAL

VANITY - funkcjonalne mini blaty





## Ławki są idealnym uzupełnieniem każdej szatni.

Właściwie dobrane mogą dodać wnętrzu charakteru - uczynić je bardziej przyjaznym oraz zapraszającym.

dostępna  
kolorystyka

strona 16 →



## Ławki PRO-FI

### Klasyczne podejście

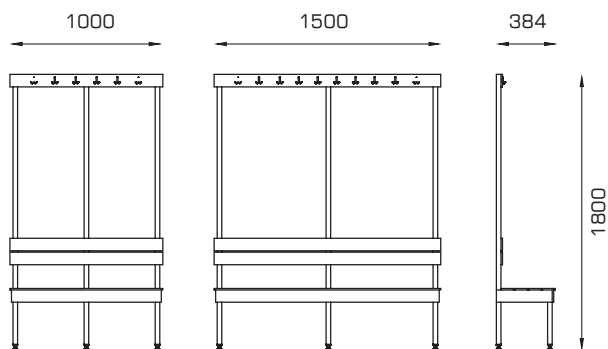
Aluminiowa konstrukcja z siedziskami z HPL.  
Standardowe ławki ALSANIT.

HPL

10 mm

12 mm

← wstecz



## Ławki LO-FI

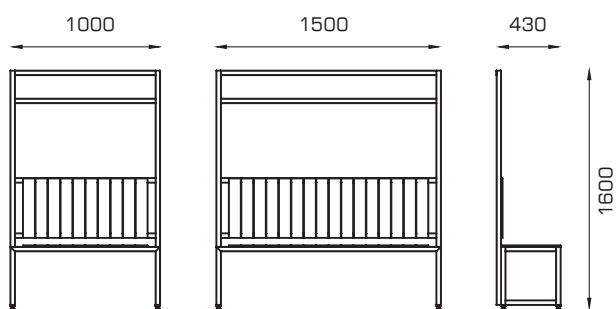
### Metalowa ławka z efektownym siedziskiem

Eleganckie połączenie metalu i płyt drewnopodobnych.  
Możliwość wykonania z haczykami.

HPL

10 mm

12 mm



## Ławki HI-FI

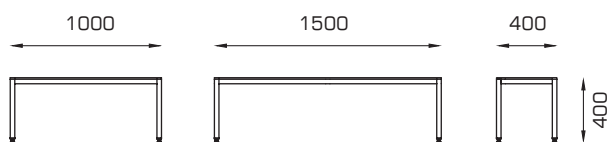

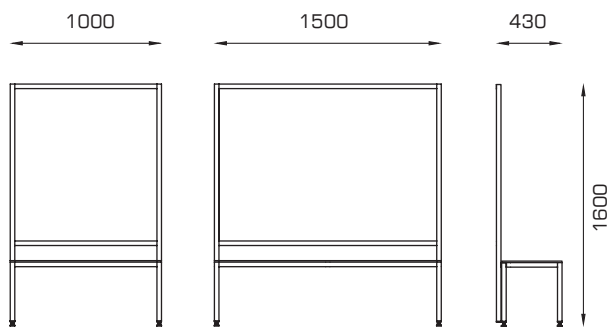
### Ażurowe oparcia

Ławki, które można zestawiać wyspowo wykorzystując metalowe przepierzenie. Możliwość wykonania z haczykami.

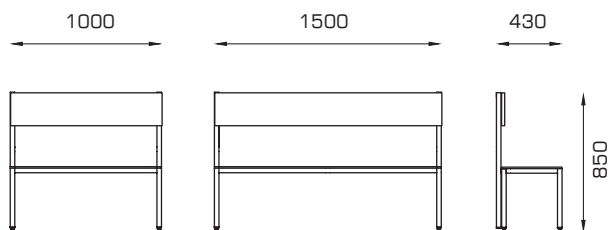
### HPL

10 mm

12 mm



### Opcje - dostępne dla wszystkich modeli



### Opcja z niskim oparciem



### Opcjonalny układ listew dla siedzisk



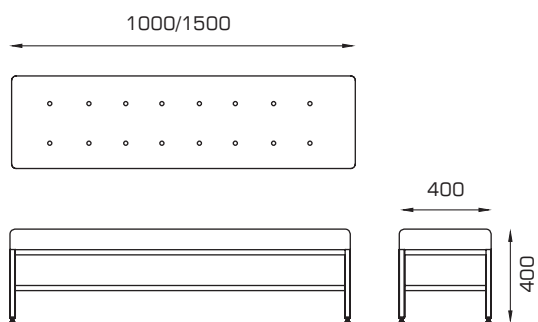
### Opcjonalna półka na buty



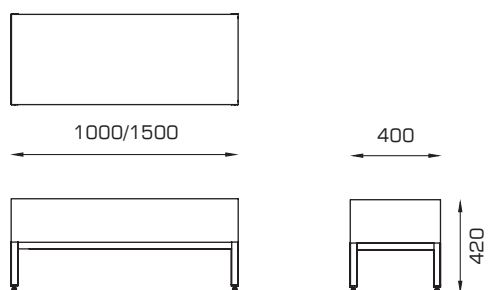
### Elegancja i wygoda

Połączenie klasycznej ławki z elegancką tapicerką - czyli piękno i elegancja zamknięte w prostej minimalistycznej formie. Doskonale zarówno do nowoczesnych, jak i klasycznych wnętrz.

### IRIS



### LANDO



# Zamki do szaf

**Bezpieczeństwo** - wspólny mianownik oferowanych przez nas zamków, dlatego oferujemy wyłącznie te od uznanych producentów. Poniżej opisujemy trzy dodatkowe cechy, którymi kierowaliśmy się dobierając zamki do naszej oferty.

**Wodoodporność** - przygotowane do pracy w każdych warunkach.

Stawiając przede wszystkim na jakość, zdecydowaliśmy, aby wszystkie oferowane przez nas zamki były przystosowane do używania w strefach wilgotnych.

**Zamiennność** - modele zamków można zamieniać w dowolnym momencie, na zasadzie zmiany z niższego modelu na wyższy. W ten sposób szatnia może być modernizowana bez konieczności kosztownej wymiany drzwi. Przy wymianie zamków na wrzutowe lub elektroniczne niezbędne będzie wykonanie dodatkowych otworów.

**Dostępność** - nie trać czasu na czekanie. Silnym elementem naszej oferty jest dostępność zamków na magazynie ALSA-NIT, co znacznie skraca czas potrzebny na realizację projektu. Dla projektów z zamkami wrzutowymi lub szyfrowymi powyżej 200 skrzytek prosimy o kontakt, celem potwierdzenia dostępności.

**Zamki krzywkowe**, oferowane przez nas zamki posiadają kombinację 1/1000 co oznacza, że szansa na otwarcie przy pomocy swojego klucza innej szafki wynosi 0,1%.



**Zamki na kłódkę**, alternatywa dla zamków na klucz. Zalecana średnica pałąka kłódki to 5-7 mm.



## Możliwość użycia dowolnego zamka.

Nie ograniczamy się tylko do naszej kolekcji, możemy zintegrować szafkę z dowolnym zamkiem wskazanym przez klienta.

**Zamki szyfrowe** to bezobsługowe rozwiązania, wszystkie oferowane przez nas zamki szyfrowe mają wejście na klucz master w przypadku zapomnienia kodu.



**Zamki wrzutowe**, mogą zwracać monetę lub pobierać opłatę do specjalnego pojemnika. Zamki wrzutowe mogą działać na 1/2/5 zł lub EUR.

W przypadku zagubienia klucza zamki można otworzyć przez klucz MASTER.



**Zamki elektroniczne** obsługujące standard RFID to nowoczesne zamki programowalne i obsługiwane przez KARTY, OPASKI lub inne TOKENY RFID. Dostępne w wersji OFFline - na baterie oraz ONline - zasilane zewnątrz.





033

043

← wstecz



### LOXER zmienia szafy w rozwiązania

ALSANIT wprowadza na rynek innowacyjne rozwiązania w dziedzinie szafek z inteligentnym zamkiem, umożliwiające elektroniczne sterowanie nimi.

Dzięki współpracy z renomowaną marką LOXER, przedstawicielem najnowocześniejszego systemu inteligentnego zamykania dostępnego na rynku, możemy z pełnym przekonaniem oferować to rozwiązanie naszym klientom.

LOXER wyróżnia się nie tylko łatwością obsługi, ale także bogatymi możliwościami konfiguracji, zapewniając łatwe zarządzanie i wygodne użytkowanie.



**Możliwość wbudowania dla dowolnego systemu szaf ALSANIT**



**Pełna obsługa wraz z instalacją i szkoleniem**



**Możliwość integracji z bazą danych klienta**



**Możliwość dostosowania oprogramowania do indywidualnych potrzeb**

**LOXER to system inteligentnych szaf, który wprowadza nową erę zarządzania obiektem.**

### Przykłady zastosowań według branż

#### BRANŻE

	BIURA	SZKOŁY	SKLEPY	FARMACJA	FABRYKI	OBIEKTY SPORTOWE	PRZESYŁKI LOGISTYKA	OCHRONA ZDROWIA	STREFY PUBLICZNE	GASTRONOMIA
<b>FUNKCJE</b>										
<b>PRZECHOWALNIA</b>	✓	✓				✓		✓	✓	✓
<b>WYDAWANIE</b>	✓	✓	✓	✓	✓	✓	✓	✓		
<b>NADAJ / ODBIERZ</b>	✓	✓	✓		✓		✓		✓	
<b>SZATNIE</b>	✓	✓	✓		✓	✓	✓	✓	✓	✓

- W jednym miejscu odbierz wszystkie paczki od dowolnego przewoźnika.
- W łatwy sposób wydaj odzież roboczą lub rozdysponuj korespondencję.
- Wymieniaj dokumenty lub klucze za pomocą łatwo zarządzalnych szafek.
- Ogranicz koszty dzięki elastycznemu przypisaniu użytkownika do szafki w szatni.
- Kontroluj obieg narzędzi lub sprzętu elektronicznego.
- Zarabiaj na sprzedawaniu gabarytowych przedmiotów w szpitalach, obiektach sportowych, itd.

# KOLORY kolekcja magazynowa

## HPL

SZAFY

ZABUDOWY HPL

KABINY SANITARNE

MEBLE KONTRAKTOWE

standardowe kolory korpusów szaf  
kolory płyty sandwichowej



kolory dostępne tylko dla szaf i mebli

## METAL

SZAFY

standardowe kolory korpusów szaf



\* kolory poglądowe



## LPW

SZAFY

KABINY SANITARNE

MEBLE KONTRAKTOWE



kolorytka dostępna również w wersji HIGH GLOSS

## SZKŁO

SZAFY


KABINY SANITARNE



\* kolory poglądowe



ALSANIT®





## Wersja STOCK - bez dopłaty

W ramach bogatej oferty magazynowej dostępnych materiałów: HPL, LPW i SZKŁA oraz farb do metalu można skonfigurować meble bez dodatkowych opłat.



## Wersja EXTENDED - dopłata

Jeśli chcieliby Państwo wykonać korpusy mebli w kolorach innych niż standardowe - dopłata do wykonania w ramach kolorystyki magazynowej to +15%.



## Wersja BESPOKE - wykonane wg indywidualnych życzeń

Oprócz niestandardowego koloru płyt, możemy również wzbogacić projekt o grafikę lub oklejanie. Jeśli zależy Państwu na kolorach niedostępnych w naszej ofercie magazynowej, możecie wybrać dowolny kolor płyty, farby, dekoru z dostępnej palety:

HPL + LPW - do wyboru z kolekcji dostawców płyt ALSANIT

FARBA: METAL + SZKŁO - do wyboru z kolekcji kolorów RAL

**20+**

20 lat doświadczenia

**25+**

sprzedaż do ponad 25 krajów

**2600+**

2600 projektów rocznie

**8000+**

m<sup>2</sup> powierzchni hal ALSANIT

**40000+**

tyle drzwi produkujemy rocznie

## Opatentowany system szaf modułowych - jeden z najlepszych na świecie.

Szafy COMBO to wynik wieloletniego doświadczenia i kreatywności. Zachowują lekkość korpusów metalowych, a modułowa budowa znacznie podnosi ich żywotność i pozwala na zabawę formą i kolorem.



ALSANIT®

Alsanit Sp. z o.o.  
ul. Wieleńska 2, 64-980 Trzcianka, POLSKA

+48 67 253 23 60  
alsanit@alsanit.pl  
www.alsanit.pl